

Учимся вырезать.

Процесс вырезания – это развитие моторики, ловкости, логического мышления, фантазии и усидчивости. В дальнейшем – аккуратного письма.

С трехлетнего возраста дошкольников начинают учить вырезать специальными безопасными ножницами. Важно научить ребенка правильно держать ножницы, правильно вести рез и конечно же не порезаться.

Начинать вырезать следует с обычных линий, каждый раз усложняя рисунок.

В процессе использования ножниц, малыш должен научиться следующему:


- **Заинтересоваться в занятии;**

- **Удерживать правильно инструмент и делать необходимые движения;**

- **Работать обеими руками;**

- **Резать детали по шаблону и без, более и менее сложные фигуры;**


- **Координировать руку и глаз, чтобы уметь поворачивать вовремя бумагу при вырезании.**




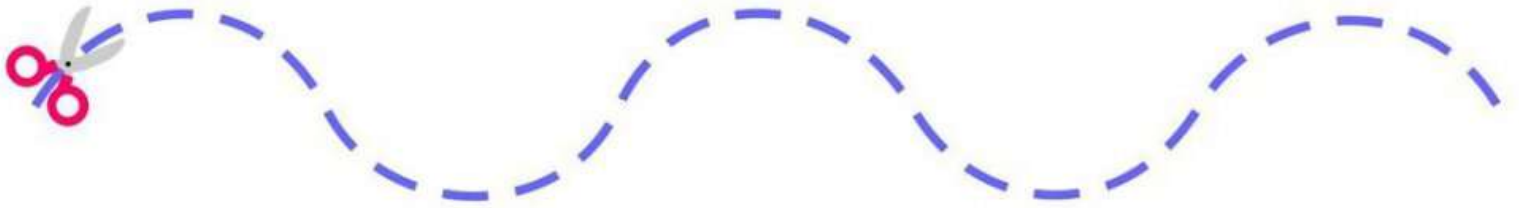
ok.ru/zaykinaskazka





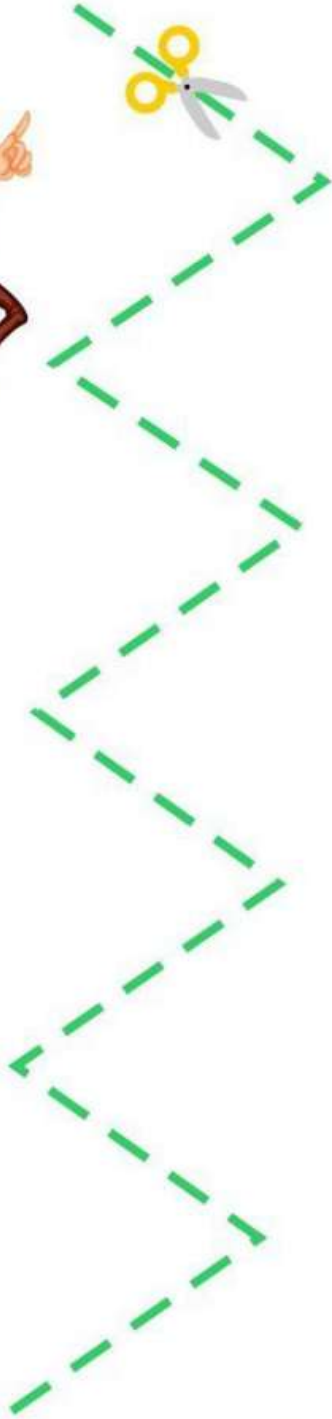
ok.ru/zaykinaskazka



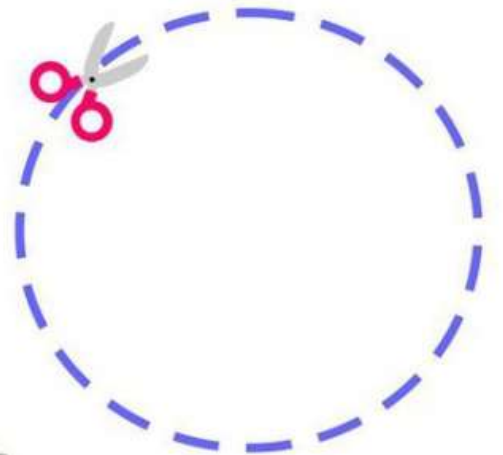
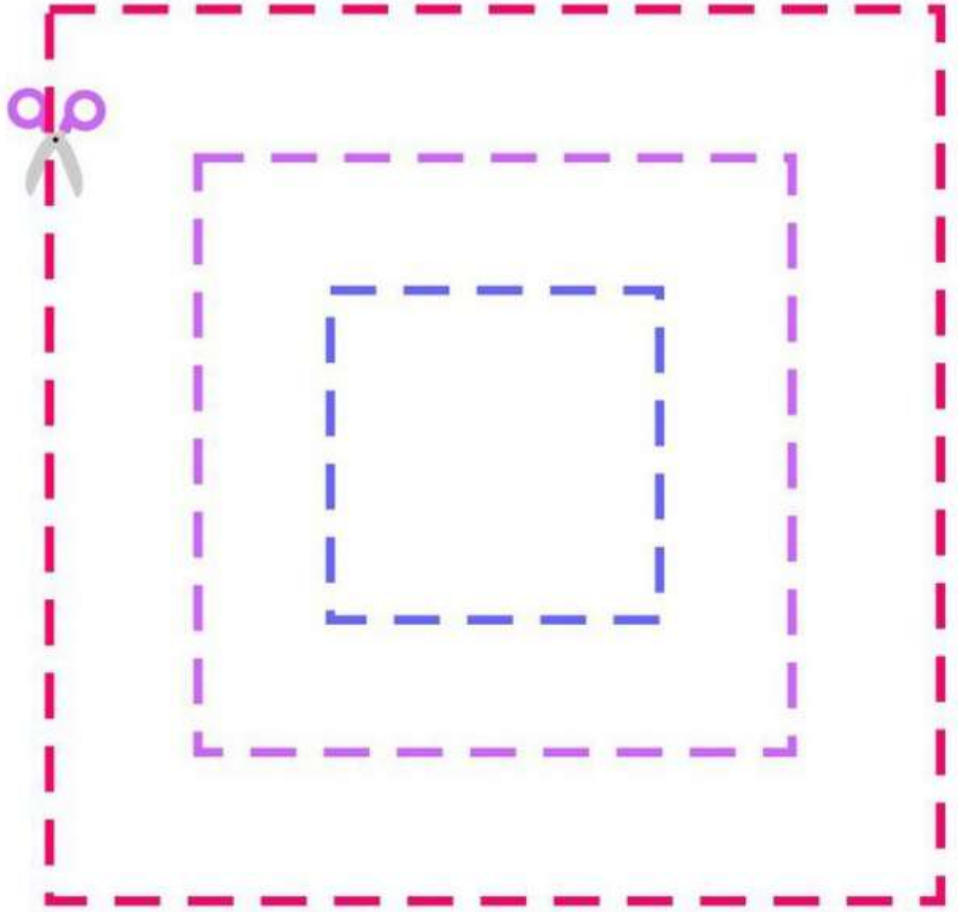
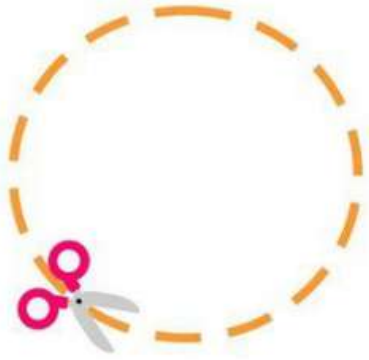
ok.ru/zaykinaskazka



ok.ru/zaykinaskazka



ok.ru/zaykinaskazka



ok.ru/zaykinaskazka

