

**Таблица показателей физической подготовленности детей  
по каждой группе на начало учебного года сентябрь 2020 года**

**Всего детей - 168**

Уровень	Пол ребенка	Средние группы Всего детей - 54			Старшие группы Всего детей - 56			Подготовительная группа Всего детей - 58		
		Группа №1 Всего детей - 15	Группа №7 Всего детей - 19	Группа №12 Всего детей - 20	Группа №3 Всего детей - 13	Группа №9 Всего детей - 23	Группа №11 Всего детей - 20	Группа №8 Всего детей - 20	Группа №13 Всего детей - 15	Группа №14 Всего детей - 23
<b>Высокий</b>	девочки	<b>2 (13%)</b>	<b>2 (10%)</b>	<b>7 (35%)</b>	<b>1 (8%)</b>	<b>6 (26%)</b>	<b>3 (15%)</b>	<b>5 (25%)</b>	-	<b>10 (43%)</b>
	мальчики	<b>2 (13%)</b>	<b>1 (5%)</b>	<b>5 (25%)</b>	<b>3 (23%)</b>	<b>9 (40%)</b>	-	<b>6 (30%)</b>	-	<b>2 (9%)</b>
<b>Средний</b>	девочки	<b>4 (27%)</b>	<b>5 (27%)</b>	<b>3 (15%)</b>	<b>4 (31%)</b>	<b>4 (17%)</b>	<b>13 (65%)</b>	<b>3 (15%)</b>	<b>4 (27%)</b>	<b>4 (17%)</b>
	мальчики	<b>3 (20%)</b>	<b>8 (42%)</b>	<b>4 (20%)</b>	<b>5 (38%)</b>	<b>4 (17%)</b>	<b>4 (20%)</b>	<b>6 (30%)</b>	<b>8 (53%)</b>	<b>7 (31%)</b>
<b>Низкий</b>	девочки	<b>3 (20%)</b>	-	<b>1 (5%)</b>	-	-	-	-	<b>2 (13%)</b>	-
	мальчики	<b>1 (7%)</b>	<b>3 (16%)</b>	-	-	-	-	-	<b>1 (7%)</b>	-

**Всего детей - 168**

Инструктор по физической культуре

Н. А. Морозова

**Сводная таблица показателей физической подготовленности детей  
на начало учебного года сентябрь 2020 года**

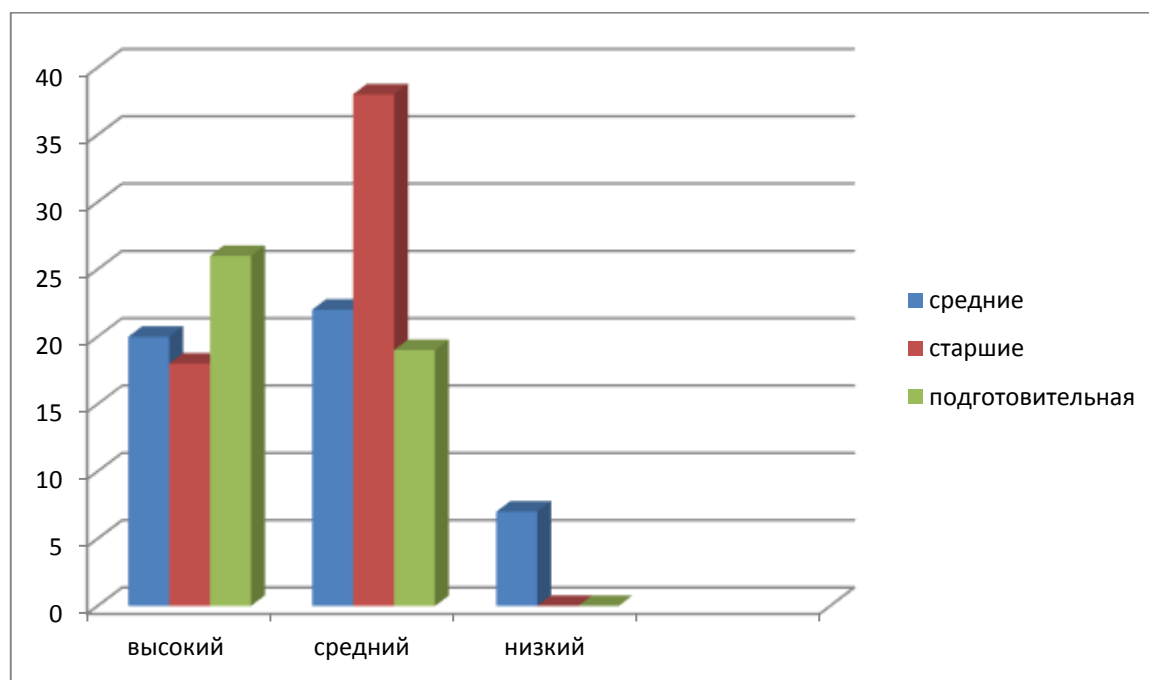
**Всего детей – 168**

<i>Уровень</i>	<b>Средние группы</b> <i>Всего детей – 54</i>		<b>Старшие группы</b> <i>Всего детей - 56</i>		<b>Подготовительная группа</b> <i>Всего детей - 58</i>	
	<i>Девочки(27)</i>	<i>Мальчики(27)</i>	<i>Девочки(31)</i>	<i>Мальчики(25)</i>	<i>Девочки(28)</i>	<i>Мальчики(30)</i>
<b>Высокий</b>	11 (20%)	8 (15%)	10 (18%)	12 (21%)	15 (26%)	8 (14%)
<b>Средний</b>	12(22%)	15 (29%)	21 (38%)	13 (23%)	11 (19%)	21 (36%)
<b>Низкий</b>	4 (7%)	4 (7%)	-	-	2 (3%)	1 (2%)

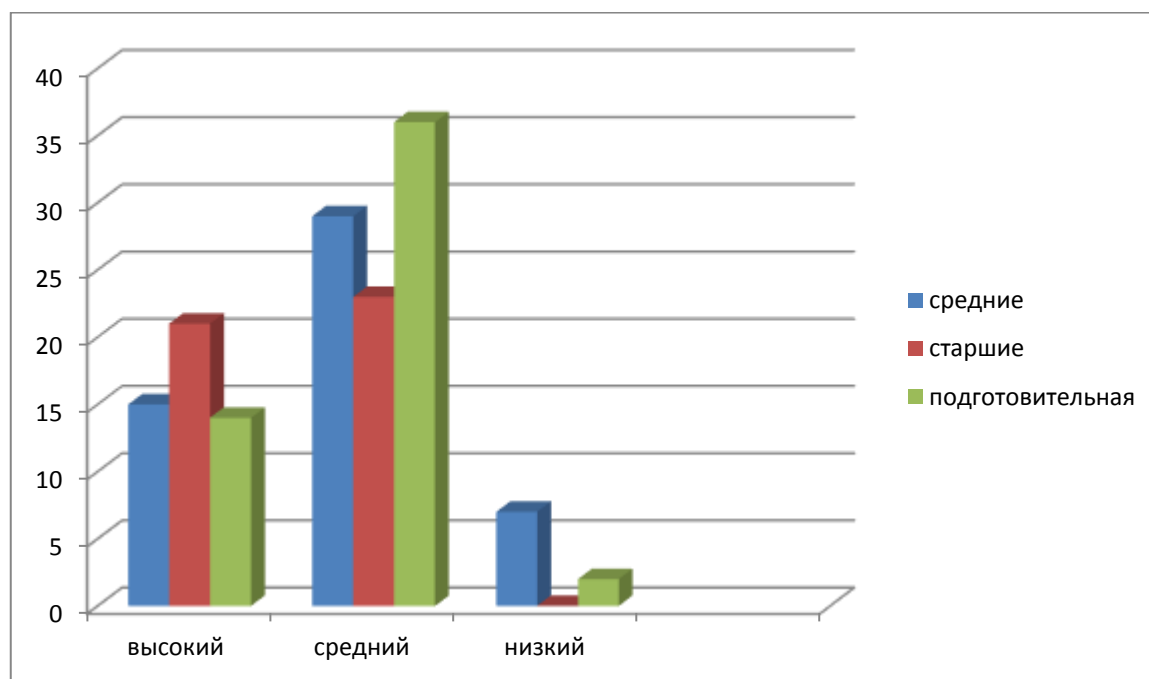
Инструктор по физической культуре

Н. А. Морозова

**Диаграммы показателей физической подготовленности детей**  
**на начало учебного года сентябрь 2020 года**  
*(девочки)*

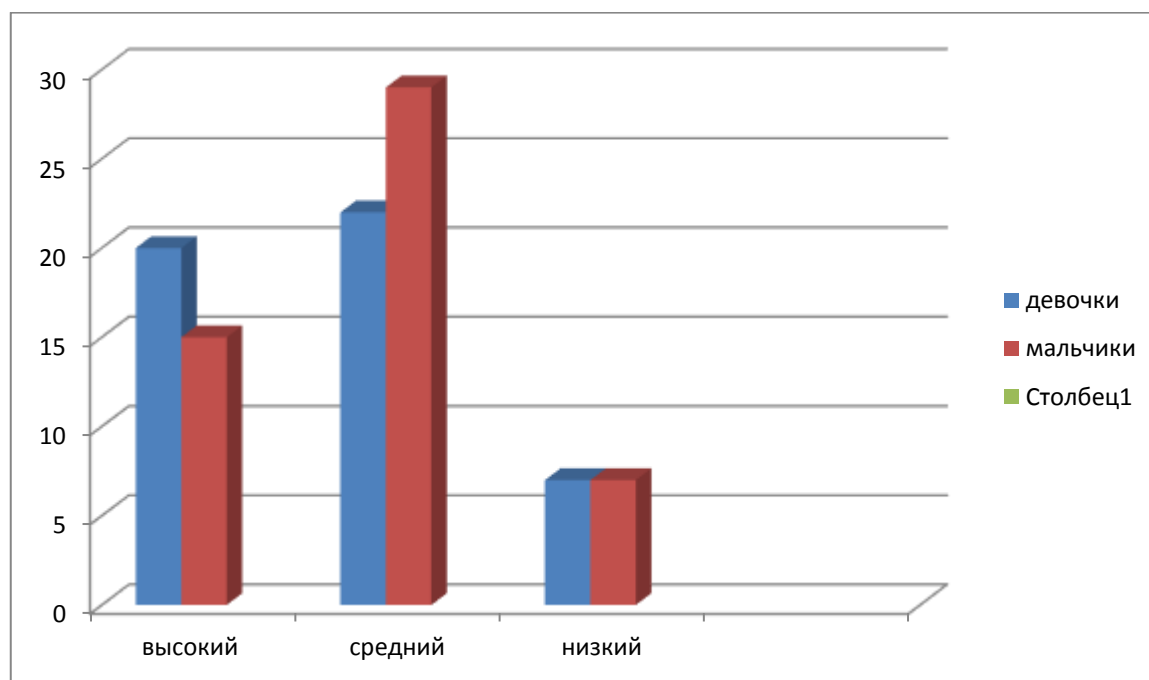


**Диаграммы показателей физической подготовленности детей**  
**на начало учебного года сентябрь 2020 года**  
*(мальчики)*

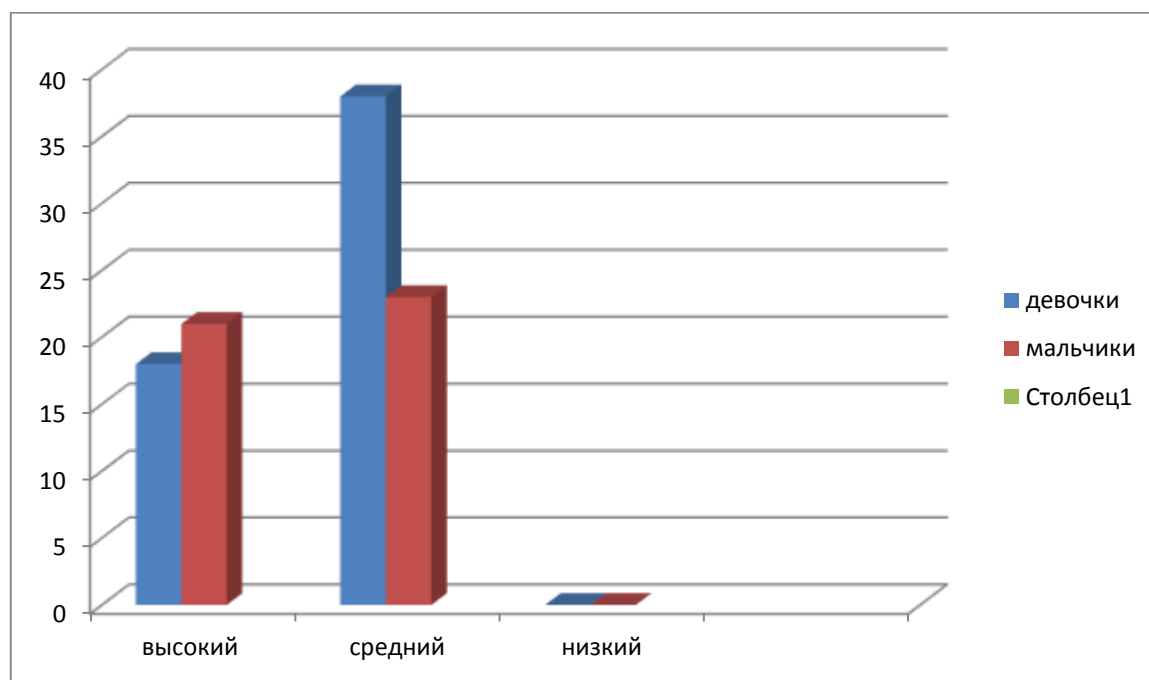


**Диаграммы показателей физической подготовленности детей средних групп  
на начало учебного года сентябрь 2020 года**

*(девочки, мальчики)*



**Диаграммы показателей физической подготовленности детей старших групп  
на начало учебного года сентябрь 2020 года**  
*(девочки, мальчики)*



**Диаграммы показателей физической подготовленности детей подготовительной группы  
на начало учебного года сентябрь 2020 года**

*(девочки, мальчики)*

