





Веселые
фигурки.



Знакомим детей с геометрическими фигурами.




- Цель: вызвать у детей желание использовать геометрические фигуры в различных видах деятельности, находить сходство с предметами окружающими нас.
- Задачи:
- Развивать у детей логическое мышление, творческое воображение, наблюдательность, любознательность;
- Совершенствовать мелкую моторику рук;
- Побуждать использовать в рисовании, выкладывании, аппликации различные геометрические фигуры;
- Воспитывать культуру общения.
- Расширять словарный запас по заданной теме.



Предварительная работа.


Магнитные геометрические фигурки. Мирон выкладывает военную технику.







Использование
геометрических фигур в
аппликации. «Танк»







«Цветик
семицветик»





Рисуем геометрические
фигуры . Развитие мелкой
моторики.






Свободная творческая
деятельность.



Оформила накидки на кровати с детьми, используя геометрические фигуры.









Дети обводят трафарет и дорисовывают по замыслу.

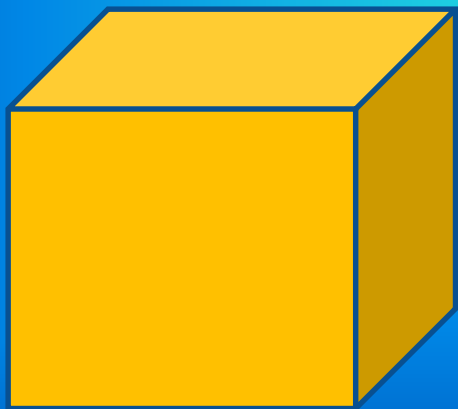
Непосредственная
образовательная
деятельность.













- Составила и провела занимательную деятельность с детьми воспитатель второй младшей группы Савощенко Наталия Александровна.